

LED-Dekorative Straßenleuchten



Datenblätter



CONPOWER
Energie bewusst machen

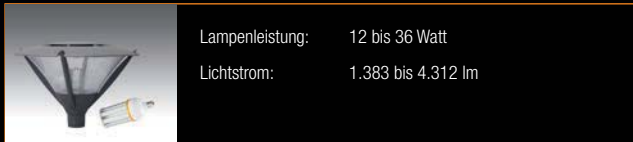
LED-Dekorative Mastleuchten

Formschön, preisgünstig, hochwertig und langlebig, das sind die dekorative Straßenleuchten von CONPOWER. Die Leuchten werden mit einer E27 Fassung ausgeliefert. Die Leuchten sind optimal geeignet für die Verwendung mit hocheffizienten CONPOWER LED - Leuchtmitteln mit einer Leistung von bis zu 36 Watt (Solis) bzw. 54 Watt (Kandela).

-
- Empfohlen wird der Einsatz von Leuchtmitteln der Produktserie B2.
Die Leuchten sind verfügbar für das Zopfmaß 76 mm und 60 mm.

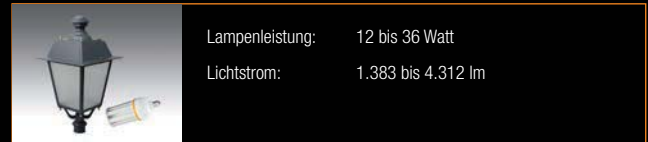
In Kombination erhalten Sie eine zukunftssichere, langlebige und hocheffiziente Leuchte für Anwohnerstraßen, Parks oder Innenstädte/Marktplätze.

■ Typ Solis



Seite 3

■ Typ Kandela



Seite 4

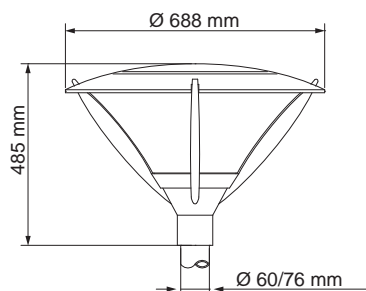
■ Anwendungsbeispiel



■ Solis | Dekorative Straßenleuchte - 12 - 36 Watt

Produktdaten		Produktabbildung
Bestückung:	12 - 36 Watt	
Leuchtmitteltyp:	CONPOWER LED Retrofit	
Spannung:	AC	
Spannungsbereich:	85-265 V	
Cos φ:	>0,95	
Betriebsfrequenz:	50/60 Hz	
Lichtfarben:	3.000 K/4.000 K/5.000 K/6.500 K	
Lichtstrom:	1.383 bis 4.312 lm	
Umgebungstemperatur:	-20° bis +60°	
Schutzart Leuchte:	IP54	
Schutzart Leuchtmittel:	IP64	
Durchmesser:	688 mm	
Höhe:	485 mm	
Zopfmaß:	60 oder 76 mm	
Fassung:	E27 oder E40	
Gewicht:	12,2 kg	
Versandeinheit:	1 Stück	
Garantie:	5 Jahre	
<p>Gehäuse: Aluminiumdruckgehäuse / Wanne aus strukturiertem Polycarbonat / Korrosionsschutz durch Pulverbeschichtung / RAL-Farbe: 9005</p>		<h3>Produktbeschreibung</h3> <ul style="list-style-type: none"> ■ Strukturiertes Polycarbonat für ein besonders gleichmäßiges Lichtbild ■ Deckel aus Aluminiumdruckguss ■ Revisionsklappe auf der Oberseite

Maße

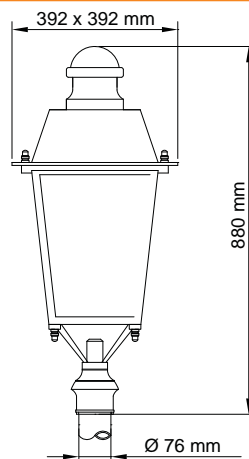


Alle vorherigen Datenblätter verlieren hiermit ihre Gültigkeit. Das Gleiche gilt bei Erscheinen eines neuen Datenblatts.

■ **Kandela | Dekorative Straßenleuchte Kandela - 12 - 54 Watt**

Produktdaten		Produktabbildung
Bestückung:	12 - 54 Watt	
Leuchtmitteltyp:	CONPOWER LED Retrofit	
Spannung:	AC	
Spannungsbereich:	85-265 V	
Cos φ:	>0,95	
Betriebsfrequenz:	50/60 Hz	
Lichtfarben:	3.000 K/4.000 K/5.000 K/6.500 K	
Lichtstrom:	1.383 bis 4.312 lm	
Umgebungstemperatur:	-20° bis +60°	
Schutzart Leuchte:	IP54	
Schutzart Leuchtmittel:	IP65	
Durchmesser:	392 x 392 mm	
Höhe:	880 mm	
Zopfmaß:	60 oder 76 mm	
Fassung:	E27 oder E40	
Gewicht:	7,93 kg	
Versandeinheit:	1 Stück	
Garantie:	5 Jahre	
<p>Gehäuse: Aluminiumdruckgehäuse / Gläser in PC klar und matt sowie schlagfestes Echtglas klar und matt erhältlich / Korrosionsschutz durch Pulverbeschichtung / RAL-Farbe: 9005</p>		<p>Produktbeschreibung</p> <ul style="list-style-type: none"> ■ Ausführung mit Echtglas oder PC ■ Fassung hängend ■ Anbauanteile aus Messing ■ Fassung hängend ■ Optional mit Wandansatzkonsole

Maße



Alle vorherigen Datenblätter verlieren hiermit ihre Gültigkeit. Das Gleiche gilt bei Erscheinen eines neuen Datenblatts.



CONPOWER
Energie bewusst machen

CONPOWER Betrieb GmbH & Co. KG
Sommelweisstraße 8
82152 Planegg
Telefon: +49 89 4161488-70
Telefax: +49 89 4161488-71
E-Mail: betrieb@conpower.de
www.conpower.de